

**GROUPE SCOLAIRE ET
EQUIPEMENT SPORTIF
SAINT-CYR-SUR-LOIRE (37)**

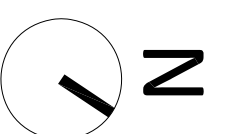
BUREAU O.P.C.	BUREAU C.S.S.I.	BUREAU CONTROLE	MATRIQUE D'OUVRAGE
POLYTECH	CSD ASSOCIATES	BUREAU VERITAS	VILLE DE SAINT-CYR-SUR-LOIRE
ZAC de la Bd C. J. S. 0180-06-42 tel : 02 47 30 06 42	331 970 001 tel : 05 75 24 30 00	30, avenue Marcel Desobry 331 970 001 tel : 05 75 24 30 00	79 rue de l'Industrie - BP 399 37295 Saint-Cyr-sur-Loire tel : 02 47 42 80 32







MATRISSE D'ŒUVRE	
Architecte mandataire	11 rue de la Vierge 1000 Bruxelles
Maison Neumann et ses collaborateurs associés	11 rue de la Vierge 1000 Bruxelles
Bureau de studio architecte	92 rue de la Vierge 1000 Bruxelles
Bureau d'études d'architectes	11 rue de la Vierge 1000 Bruxelles
LDON Concept	11 rue de la Vierge 1000 Bruxelles
Bureau d'étude VMD	Château N°1, 37 rue de la Chapelle
VIA WERKSTÄTTEN	11 rue de la Vierge 1000 Bruxelles
Pythagore	11 rue de la Vierge 1000 Bruxelles
reflexion visuelle	11 rue de la Vierge 1000 Bruxelles
Economiste	72 boulevard de la Woluwe
INGENIEUR	72 boulevard de la Woluwe
TECHNIQUE ET CHANTIERS	72 boulevard de la Woluwe

PLAN R-1 Plan of Assembly			
INDEX	DATE	MODIFICATIONS	ETB&U PA&V Y&H&E PA&V W&S PA&V

[illegible]

LEGENDE



- | | |
|---|------------------------------|
|  | Mur béton / maçonnerie |
|  | Cloison plâtre type 98/48 |
|  | Cloison plâtre type SAA 120 |
|  | Cloison plâtre type SAA 180 |
|  | Cloison (100mm) |
|  | et doublage (50mm) isotherme |

Carrelage type 1
Grès cérame 5x5 cm

Carrelage type 2
Anti-dérapant 20x20 cmCarrelage type 2
Anti-dérapant 20x20 cm